

ДО  
АКЦИОНЕРИТЕ  
На "КАПША ТЕХНОЛОДЖИ" АД  
гр. София

## ОДИТОРСКИ ДОКЛАД


На Филип Асенов Колев  
Регистриран одитор – диплом №0156

1. В изпълнение на поетия ангажимент, извършихме одит на Годишния финансов отчет за 2007 год. на "КАПША ТЕХНОЛОДЖИ" АД, гр. София. Отговорността за изготвянето на който е на ръководството на дружеството, нашата отговорност е до изразеното одиторско мнение, основаващо се единствено на извършения от нас одит.

2. Одитът бе проведен в съответствие с професионалните изисквания на приложимите одиторски стандарти, опита и знанията ни. Тези стандарти изискват одитът да бъде планиран и проведен така, че ние да се убедим в достатъчна степен на сигурност доколко финансовия отчет не съдържа съществени неточности, отклонения и несъответствия. Одитът включва проверка на база на тестове, на доказателствата относно сумите и оповестяванията представени във финансовия отчет, оценка на прилаганите счетоводни принципи и съществените приблизителни оценки направени от ръководството, както и на цялостното представяне във финансовия отчет. Считаме, че извършения от нас одит предоставя достатъчно разумна база за изразеното от нас мнение.

3. В резултат на това удостоверяваме, че по наше мнение финансовия отчет представя достоверно във всички аспекти на същественост, имущественото и финансовото състояние на Дружеството към 31.12.2007 г. и на резултата от неговата дейност, както и на паричните потоци за годината приключила на горната дата, в съответствие с приложимите стандарти за финансово отчитане. Показателите в годишния доклад за дейността съответстват на тези в ГФО.

10.03.2008 г.  
гр. София



ОДИТОР:  
/ Филип Колев /

КАПЛА ТЕХНОЛОДЖИ АД  
Съставител (предприятие)

бул. Балоги Георгиев 139  
Град, (село) ул. №

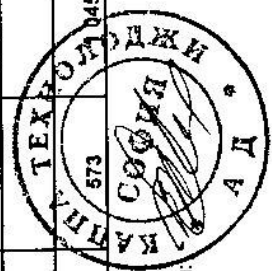
1223070694  
Денъчен номер

121131722  
БУЛСТАТ

**ОТЧЕТ ЗА СОБСТВЕНИЯ КАПИТАЛ**  
на КАПЛА ТЕХНОЛОДЖИ АД  
към 31.12.2007 г.

| Показатели   | Основен капитал | премии от емисия | резерв от последващи оценки на | Резерви |                               |       | финансов резултат |        | Резерв от преводи | Общо собствен капитал |
|--|-----------------|------------------|--------------------------------|---------|-------------------------------|-------|-------------------|--------|-------------------|-----------------------|
|  |                 |                  |                                | обща    | целови резерви специализирани | други | печалба           | загуба |                   |                       |
| а  | 1               | 2                | 3                              | 4       | 5                             | 6     | 7                 | 8      | 9                 | 10                    |
| Салдо в началото на отчетния период  | 50              |                  |                                |         |                               | 2 721 | 309               | 1 045  |                   | 2 035                 |
| 1. Изменения за сметка на собствениците                                      |                 |                  |                                |         |                               |       |                   |        |                   |                       |
| в т.ч.:  |                 |                  |                                |         |                               |       |                   |        |                   |                       |
| - увеличение   |                 |                  |                                |         |                               |       |                   |        |                   |                       |
| - намаление  |                 |                  |                                |         |                               |       |                   |        |                   |                       |
| 2. Финансов резултат за текущия период                                       |                 |                  |                                |         |                               |       | 264               |        |                   | 264                   |
| 3. Разпределение на печалба:   |                 |                  |                                |         |                               |       |                   |        |                   |                       |
| в т.ч. за дивиденди  |                 |                  |                                |         |                               |       |                   |        |                   |                       |
| 4. Покриване на загуба   |                 |                  |                                |         |                               |       |                   |        |                   |                       |
| 5. Последващи оценки на дълготрайни материални активи                        |                 |                  |                                |         |                               |       |                   |        |                   |                       |
| в т.ч.:  |                 |                  |                                |         |                               |       |                   |        |                   |                       |
| - увеличения   |                 |                  |                                |         |                               |       |                   |        |                   |                       |
| - намаления  |                 |                  |                                |         |                               |       |                   |        |                   |                       |
| 6. Последващи оценки на финансови активи и инструменти                       |                 |                  |                                |         |                               |       |                   |        |                   |                       |
| в т.ч.:  |                 |                  |                                |         |                               |       |                   |        |                   |                       |
| - увеличения   |                 |                  |                                |         |                               |       |                   |        |                   |                       |
| - намаления  |                 |                  |                                |         |                               |       |                   |        |                   |                       |
| 7. Промени в счетоводната политика, грешки и други                           |                 |                  |                                |         |                               |       |                   |        |                   |                       |
| 8. Други изменения в собствения капитал                                      | 50              |                  |                                |         |                               | 2 721 | 673               | 1 045  |                   | 2 299                 |
| Салдо към края на отчетния период  |                 |                  |                                |         |                               |       |                   |        |                   |                       |
| 9. Промени от преводи на годишни финансови отчети на предприятията в чужбина |                 |                  |                                |         |                               |       |                   |        |                   |                       |
| 10. Промени от преизчисляване на финансови отчети при свръхинфлация          |                 |                  |                                |         |                               |       |                   |        |                   |                       |
| Преначислен собствен капитал към края на отчетния период                     | 50              |                  |                                |         |                               | 2 721 |                   |        |                   | 2 299                 |

(хил.лв.)



Ръководител:

Гл. счетоводител:

0150  
Филип  
Калиев  
Ръководител/Счетоводител

Дата:

## КАППА ТЕХНОЛОДЖИ АД

Съставител (предприятие)  
бул. Евалогн Георгиев 139Град. (оаго) ул. №  
1223070694Данъчен номер  
121131722

БУЛСТАТ

ОТЧЕТ ЗА ПРИХОДИТЕ И РАЗХОДИТЕ  
на КАППА ТЕХНОЛОДЖИ АД  
към 31.12.2007 г.

| Наименование на разходите  | Сума (хил.лв.) |                  | Наименование на приходите  | Сума (хил.лв.) |                  |
|--|----------------|------------------|--|----------------|------------------|
|  | текуща година  | предходна година |  | текуща година  | предходна година |
| а  | 1              | 2                | а  | 1              | 2                |
| <b>А. Разходи за обичайната дейност</b>                          |                |                  | <b>А. Приходи от обичайната</b>                                  |                |                  |
| <b>I. Разходи по икономически елементи</b>                       |                |                  | <b>I. Нетни приходи от продажби на:</b>                          |                |                  |
| Разходи за материали   |                |                  | Продукция  |                |                  |
| Разходи за външни услуги   | 11             | 19               | Стоки  |                |                  |
| Разходи за амортизации   |                |                  | Услуги   |                |                  |
| Разходи за възнаграждения  |                |                  | Други  |                |                  |
| Разходи за осигуровки  |                |                  | <b>Общо за група I:</b>  |                |                  |
| Други разходи:   |                |                  | <b>II. Приходи от финансиране</b>                                |                |                  |
| в т. ч.:   |                |                  | в т.ч. от правителството   |                |                  |
| - обезценка на активи  |                |                  | <b>Общо за група II:</b>   |                |                  |
| - провизии   |                |                  | <b>III. Финансови приходи</b>                                    |                |                  |
| <b>Общо за група I:</b>  | <b>11</b>      | <b>19</b>        | Приходи от лихви,  | 28             |                  |
| <b>II. Суми с корективен характер</b>                            |                |                  | в т.ч. лихви от свързани предприятия                             | 28             |                  |
| Балансова стойност на продадените активи (без продукция)         |                |                  | Приходи от участия,  | 138            | 75               |
| Разходи за придобиване и ликвидация на дълготрайни активи        |                |                  | в т.ч. дивиденди   | 138            | 75               |
| Изменения на запасите от продукция и незавършено производство    |                |                  | Положителна разлика от операции с финансови активи и инструменти |                |                  |
| Приплоди и прираст на животни                                    |                |                  | Положителна разлика от промяна на валутни курсове                | 158            | 40               |
| Други суми с корективен характер                                 |                |                  | Други приходи от финансови                                       |                |                  |
| <b>Общо за група II:</b>   |                |                  | <b>Общо за група III:</b>  | <b>324</b>     | <b>115</b>       |
| <b>III. Финансови разходи</b>                                    |                |                  | <b>Б. Общо приходи от дейността</b>                              | <b>324</b>     | <b>115</b>       |
| Разходи за лихви   |                |                  | <b>В. Загуба от обичайната</b>                                   |                |                  |
| в т. ч. лихви към свързани                                       |                |                  | <b>IV. Извънредни приходи</b>                                    |                |                  |
| Отрицателни разлики от операции с финансови активи и инструменти |                |                  |  |                |                  |
| Отрицателни разлики от промяна на валутни курсове                | 40             |                  |  |                |                  |
| Други разходи по финансови                                       | 2              |                  |  |                |                  |
| <b>Общо за група III:</b>  | <b>42</b>      |                  |  |                |                  |
| <b>Б. Общо разходи за дейността</b>                              | <b>53</b>      | <b>19</b>        |  |                |                  |
| <b>В. Печалба от обичайната дейност</b>                          | <b>271</b>     | <b>96</b>        |  |                |                  |
| <b>IV. Извънредни разходи</b>                                    |                |                  |  |                |                  |
| <b>Г. Общо разходи (Б+IV)</b>                                    | <b>53</b>      | <b>115</b>       | <b>Г. Общо приходи (Б+IV)</b>                                    | <b>324</b>     | <b>115</b>       |
| <b>Д. Счетоводна печалба</b>                                     | <b>271</b>     | <b>96</b>        | <b>Д. Счетоводна загуба</b>                                      |                |                  |
| <b>V. Разходи за данъци</b>                                      | <b>7</b>       |                  |  |                |                  |
| - Данъци от печалбата  | 7              |                  |  |                |                  |
| - Други  |                |                  |  |                |                  |
| <b>Е. Печалба (Д - V)</b>  | <b>264</b>     | <b>96</b>        | <b>Е. Загуба (Д + V)</b>   |                |                  |
| <b>Участие на малцинството</b>                                   |                |                  |  |                |                  |
| <b>Проверка: ПЕЧАЛБА (ЗАГУБА)</b>                                |                |                  |  |                |                  |
| <b>Всичко (Г + V + E)</b>  | <b>324</b>     | <b>115</b>       | <b>Всичко (Г + E)</b>  | <b>324</b>     | <b>115</b>       |

0150 Филип  
Хелев  
Регистрант-бдигор

Дата: 28.02.2008

Гл.счетоводител: G

Ръководител:



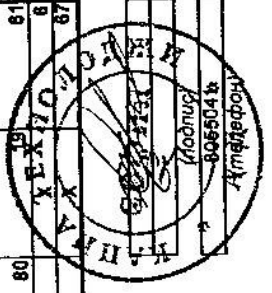
ЗА ПАРИЧНИТЕ ПОТОЦИ ПО ПРЕКИЯ МЕТОД  
ЗА 2007 ГОДИНА

(Хил. левове)

| Наименование на паричните потоци  | Шифър       | Текущ период |             |             | Предходен период |           |             |
|---|-------------|--------------|-------------|-------------|------------------|-----------|-------------|
|   |             | постъпления  | платвания   | нетек поток | постъпления      | платвания | нетек поток |
|   |             |              |             |             |                  |           |             |
| <b>A. Парични потоци от основна дейност</b>   | <b>6</b>    |              |             |             |                  |           |             |
| Парични потоци, свързани с търговски контрагенти                                    | 2201        |              | 76          | -76         | 5                | 19        | -14         |
| Парични потоци, свързани с краткосрочни финансови активи, държани за търговски цели | 2202        |              |             | 0           |                  |           | 0           |
| Парични потоци, свързани с трудови възнаграждения                                   | 2203        |              |             | 0           |                  |           | 0           |
| Парични потоци, свързани с лихви, комисионни, дивиденди и други подобни             | 2204        |              |             | 0           |                  |           | 0           |
| Парични потоци от положителни и отрицателни валутни курсови разлики                 | 2205        |              | 14          | -14         |                  |           | 0           |
| Платени и възстановени данъци върху печалба   | 2206        |              |             | 0           |                  |           | 0           |
| Платвания при разпределения на печалби  | 2207        |              | 2           | -2          |                  |           | 0           |
| Други парични потоци от основна дейност   | 2208        |              |             |             |                  |           | -14         |
| <b>Всичко парични потоци от основна дейност A</b>                                   | <b>2200</b> | <b>0</b>     | <b>92</b>   | <b>-92</b>  | <b>5</b>         | <b>19</b> |             |
| <b>B. Парични потоци от инвестиционна дейност</b>                                   |             |              |             |             |                  |           |             |
| Парични потоци, свързани с дълготрайни активи                                       | 2301        |              |             | 0           |                  |           | 0           |
| Парични потоци, свързани с краткосрочни финансови активи                            | 2302        |              |             | 0           |                  |           | 0           |
| Парични потоци, свързани с лихви, комисионни, дивиденди и други подобни             | 2303        | 138          |             | 138         |                  |           | 0           |
| Парични потоци от бизнес комбинации - придобивания                                  | 2304        |              | 225         | -225        |                  |           | 0           |
| Парични потоци от положителни и отрицателни валутни курсови разлики                 | 2305        |              |             | 0           |                  |           | 0           |
| Други парични потоци от инвестиционна дейност                                       | 2306        |              |             | 0           |                  |           | 0           |
| <b>Всичко парични потоци от инвестиционна дейност (B)</b>                           | <b>2300</b> | <b>138</b>   | <b>225</b>  | <b>-87</b>  | <b>0</b>         | <b>0</b>  | <b>0</b>    |
| <b>B. Парични потоци от финансова дейност</b>                                       |             |              |             |             |                  |           |             |
| Парични потоци от емитиране и обратно придобиване на ценни книже                    | 2401        |              |             | 0           |                  |           | 0           |
| Парични потоци от допълнителни вноски и връщането им на собствениците               | 2402        |              |             | 0           |                  |           | 0           |
| Парични потоци, свързани с получени или предоставени заеми                          | 2403        | 2312         | 2108        | 204         |                  |           | 0           |
| Парични потоци от лихви, комисионни, дивиденди и други подобни                      | 2404        |              |             | 0           | 75               |           | 75          |
| Платвания на задължения по лизингови договори                                       | 2405        |              |             | 0           |                  |           | 0           |
| Парични потоци от положителни и отрицателни валутни курсови разлики                 | 2406        |              |             | 0           |                  |           | 0           |
| Други парични потоци от финансова дейност   | 2407        |              |             | 0           |                  |           | 0           |
| <b>Всичко парични потоци от финансова дейност (B)</b>                               | <b>2400</b> | <b>2312</b>  | <b>2108</b> | <b>204</b>  | <b>75</b>        | <b>0</b>  | <b>75</b>   |
| <b>Г. Изменение на паричните средства през периода (A + B + B)</b>                  | <b>2500</b> | <b>2450</b>  | <b>2425</b> | <b>25</b>   | <b>80</b>        | <b>61</b> | <b>61</b>   |
| Д. Парични средства в началото на периода   | 2600        | X            | X           | 67          | X                | X         | 67          |
| Е. Парични средства в края на периода   | 2700        | X            | X           | 92          | X                | X         | 67          |

Ръководител: Захари Кайков  
Съставител: София Вангелова  
Лице за контакт: София Вангелова  
(име, презиме, фамилия)

Дата: 28.02.2008  
Филип Колев  
Регистриран Одитор



СЧЕТОВОДЕН БАЛАНС КЪМ 31.12.2007 година


| АКТИВ  |             |                |                  |
|--|-------------|----------------|------------------|
| Раздели, групи, статии   | Шифър       | Сума - хил.лв. |                  |
|  |             | текуща година  | предходна година |
| а  | б           | 1              | 2                |
| <b>A. Дълготрайни (дългосрочни) активи</b>                           |             |                |                  |
| <b>I. Дълготрайни материални активи</b>                              |             |                |                  |
| Земи (терени)  | 0011        |                |                  |
| Сгради и конструкции   | 0012        |                |                  |
| Машини и оборудване  | 0013        |                |                  |
| Съоръжения   | 0014        |                |                  |
| Транспортни средства   | 0015        |                |                  |
| Основни стада  | 0016        |                |                  |
| Други дълготрайни материални активи                                  | 0017        |                |                  |
| Разходи за придобиване и ликвидация на дълготрайни материални активи | 0018        |                |                  |
| <b>Общо за група I</b>   | <b>0010</b> | <b>0</b>       | <b>0</b>         |
| <b>II. Дълготрайни нематериални активи</b>                           |             |                |                  |
| Права върху собственост  | 0021        |                |                  |
| Програмни продукти   | 0022        | 65             |                  |
| Продукти от развойна дейност   | 0023        |                |                  |
| Други дълготрайни нематериални активи                                | 0024        |                |                  |
| <b>Общо за група II</b>  | <b>0020</b> | <b>65</b>      | <b>0</b>         |
| <b>III. Дългосрочни финансови активи</b>                             |             |                |                  |
| Дялове и участия в:  | 0031        | 2475           | 2275             |
| - дъщерни предприятия  | 0032        | 2275           | 2275             |
| - смесени предприятия  | 0033        |                |                  |
| - асоциирани предприятия   | 0034        | 200            |                  |
| - други предприятия  | 0035        |                |                  |
| Инвестиционни имоти  | 0041        |                |                  |
| Други дългосрочни ценни книжа  | 0042        |                |                  |
| Дългосрочни вземания от:   | 0043        | 875            | 0                |
| - свързани предприятия   | 0044        |                |                  |
| - търговски заеми  | 0045        | 875            |                  |
| - други дългосрочни вземания   | 0046        |                |                  |
| <b>Общо за група III</b>   | <b>0040</b> | <b>3350</b>    | <b>2275</b>      |
| <b>IV. Търговска репутация</b>                                       |             |                |                  |
| Положителна репутация  | 0051        |                |                  |
| Отрицателна репутация  | 0052        |                |                  |
| <b>Общо за група IV</b>  | <b>0050</b> | <b>0</b>       | <b>0</b>         |
| <b>V. Разходи за бъдещи периоди</b>                                  |             |                |                  |
| <b>Общо за раздел A</b>  | <b>0100</b> | <b>3415</b>    | <b>2275</b>      |

| ПАСИВ  |             |                |                  |
|--|-------------|----------------|------------------|
| Раздели, групи, статии                             | Шифър       | Сума - хил.лв. |                  |
|  |             | текуща година  | предходна година |
| а  | б           | 1              | 2                |
| <b>A. Собствен капитал</b>                         |             |                |                  |
| <b>I. Основен капитал</b>                          |             |                |                  |
| Записан капитал                                    | 0411        | 50             | 50               |
| - акционерен капитал:                              | 0412        | 0              | 0                |
| - котиран акция на финансови пазари                | 0413        |                |                  |
| - некотиран акция на финансови пазари              | 0414        |                |                  |
| - други видове основен капитал                     | 0415        | 50             | 50               |
| Невнесен капитал                                   | 0416        |                |                  |
| Изкупени собствени акции                           | 0417        |                |                  |
| <b>Общо за група I</b>                             | <b>0410</b> | <b>50</b>      | <b>50</b>        |
| <b>II. Резерви</b>                                 |             |                |                  |
| Премии от емисия                                   | 0421        |                |                  |
| Резерв от последващи оценки на активите и пасивите | 0422        |                |                  |
| Целеви резерви:                                    | 0423        | 2721           | 2721             |
| - общи резерви                                     | 0424        |                |                  |
| - специализирани резерви                           | 0425        |                |                  |
| - други резерви                                    | 0426        | 2721           | 2721             |
| <b>Общо за група II</b>                            | <b>0420</b> | <b>2721</b>    | <b>2721</b>      |
| <b>III. Финансов резултат</b>                      |             |                |                  |
| Натрупана печалба (загуба) от минали години        | 0451        | -736           | -832             |
| - неразпределена печалба                           | 0452        | 309            | 213              |
| - непокрита загуба                                 | 0453        | -1045          | -1045            |
| Текуща печалба                                     | 0454        | 264            | 96               |
| Текуща загуба                                      | 0455        |                |                  |
| <b>Общо за група III</b>                           | <b>0450</b> | <b>-472</b>    | <b>-736</b>      |
| <b>Общо за раздел A</b>                            | <b>0400</b> | <b>2299</b>    | <b>2035</b>      |
| <b>B. Дългосрочни пасиви</b>                       |             |                |                  |
| <b>I. Дългосрочни задължения</b>                   |             |                |                  |
| Задължения към свързани предприятия                | 0511        |                |                  |
| Задължения към финансови предприятия               | 0512        |                |                  |
| от тях: към банки                                  | 0513        |                |                  |
| Задължения по търговски заеми                      | 0514        |                |                  |
| Задължения по облигационни заеми                   | 0515        |                |                  |
| Отсрочени данъци                                   | 0516        |                |                  |
| Други дългосрочни задължения                       | 0517        | 1269           | 347              |
| <b>Общо за група I</b>                             | <b>0510</b> | <b>1269</b>    | <b>347</b>       |
| <b>II. Приходи за бъдещи периоди и финансираня</b> | <b>0520</b> |                |                  |
| <b>Общо за раздел B</b>                            | <b>0500</b> | <b>1269</b>    | <b>347</b>       |

ЕИК по БУЛСТАТ  
121131722

| ПАСИВ  |             |                       |                          |
|--|-------------|-----------------------|--------------------------|
| Раздели, групи, статии<br>а                        | Шифър<br>б  | Сума - хил.лв.        |                          |
|  |             | текуща<br>година<br>1 | предходна<br>година<br>2 |
| <b>В. Краткосрочни пасиви</b>                      |             |                       |                          |
| <b>I. Краткосрочни задължения</b>                  |             |                       |                          |
| Задължения към свързани предприятия                | 0611        |                       |                          |
| Задължения към финансови предприятия               | 0612        |                       |                          |
| от тях: към банки                                  | 0605        |                       |                          |
| Задължения към доставчици и клиенти                | 0613        |                       |                          |
| Задължения по търговски заеми                      | 0614        |                       |                          |
| Задължения към персонала                           | 0615        |                       |                          |
| Задължения към осигурителни предприятия            | 0616        |                       |                          |
| Данъчни задължения                                 | 0617        | 7                     |                          |
| Други краткосрочни задължения                      | 0618        |                       |                          |
| Провизии   | 0619        |                       |                          |
| <b>Общо за група I</b>                             | <b>0610</b> | 7                     | 0                        |
| <b>II. Приходи за бъдещи периоди и финансираня</b> | <b>0700</b> |                       |                          |
| <b>Общо за раздел В</b>                            | <b>0750</b> | 7                     | 0                        |
| <b>Сума на пасива (А + Б + В)</b>                  | <b>0800</b> | 3575                  | 2382                     |
| <b>Г. Условни пасиви</b>                           | <b>0900</b> |                       |                          |

Ръководител: Захари Кайков  
 Съставител: София Вангелова  
*(име, презиме, фамилия)*  
 Лице за контакт: София Вангелова  
*(име, презиме, фамилия)*



0136 Филип Ковачев  
 Регистран одитор

ДО  
Управителния орган  
на **КАППА ТЕХНОЛОДЖИ АД**  
гр. София

## *Доклад на независимия одитор*

В изпълнение на поетия ангажимент, извършихме одит на приложения консолидиран финансов отчет, към 31.12.2007 год., на **КАППА ТЕХНОЛОДЖИ АД**, включващ: счетоводен баланс; отчет за доходите; отчет за паричните потоци; отчет за промените в собствения капитал, и приложения, за годината завършваща тогава

Отговорността за изготвянето на този финансов отчет в съответствие с приложимите стандарти за финансово отчитане, се носи от ръководството на Дружеството. Тази отговорност включва: разработване, внедряване и подържане на система за вътрешен контрол, за достоверно изготвяне и представяне на финансовите отчети, които да не съдържат съществени неточности, отклонения и несъответствия, независимо дали се дължат на измама или грешка; подбор и приложение на подходящи счетоводни политики и изготвяне на приблизителни счетоводни оценки, които да са разумни при конкретните обстоятелства

Нашата отговорност се свежда до изразяване на одиторско мнение върху този финансов отчет, основаващо се единствено на извършения от нас одит. Нашия одит бе проведен в съответствие с професионалните изисквания на Международните одиторски стандарти. Тези стандарти налага спазване на етичните норми, както и това одитът да бъде планиран и проведен така, че ние да се убедим в достатъчна степен на сигурност доколко финансовия отчет не съдържа съществени неточности, отклонения и несъответствия.

Одитът включва изпълнение на процедури, избрани по преценка на одитора, с цел получаване на одиторски доказателства, относно сумите и оповестяванията представени в консолидирания финансов отчет. Включително оценка на риска от съществени неточности, отклонения и несъответствия. При оценка на риска, одиторът взема под внимание системата за вътрешен контрол, свързана с достоверността на финансовия отчет, а не с цел изразяване на мнение относно ефективността на системата за вътрешен контрол на Дружеството. Одитът също така включва оценка на прилаганите счетоводни принципи и съществените приблизителни оценки направени от ръководството, както и на цялостното представяне във финансовия отчет.

Считаме, че извършения от нас одит предоставя достатъчна и подходяща база за изразеното от нас мнение, основаващо се единствено на извършения от нас одит.

В резултат на това удостоверяваме, че консолидирания финансов отчет,



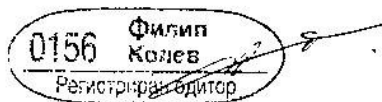
2007 год. на КАПИА ТЕХНОЛОДЖИ АД, представя достоверно, във всички аспекти на същественост имущественото и финансово състояние на групата към 31.12.2007 год., и на резултата от дейността; паричните потоци и промените в собствения капитал, за годината приключена тогава, в съответствие със Закона за счетоводството и прилижимите отчети за финансово отчитане.

*Дипломиран експерт счетоводител,*

*Регистриран одитор:*

*Филип Асенов Колев*

*26.06.2008 г., гр. София*



## КАППА ТЕХНОЛОДЖИ АД

Съставител (предприятие)

бул. Евлоги Георгиев 139

Град. (село) ул. №

1223070694

Данъчен номер

121131722

БУЛСТАТ

## БАЛАНС - консолидиран

на КАППА ТЕХНОЛОДЖИ АД

към 31.12.2007 г.

(хил. лв.)

| АКТИВ  |                 |                  | ПАСИВ  |                 |                  |
|--|-----------------|------------------|--|-----------------|------------------|
| Раздели, групи, статии   | Сума (хил. лв.) |                  | Раздели, групи, статии                             | Сума (хил. лв.) |                  |
|  | текуща година   | предходна година |  | текуща година   | предходна година |
| а  | 1               | 2                | а  | 1               | 2                |
| <b>A. Дълготрайни (дългосрочни) активи</b>                           |                 |                  | <b>A. Собствен капитал</b>                         |                 |                  |
| <b>I. Дълготрайни материални активи</b>                              |                 |                  | <b>I. Основен капитал</b>                          |                 |                  |
| Земи (терени)  | 2 896           | 845              | Записан капитал                                    | 50              | 46               |
| Сгради и конструкции   | 7 121           | 6 221            | Невнесен капитал                                   |                 |                  |
| Машини и оборудване  | 10 190          | 8 364            | Малцинствено участие                               |                 |                  |
| Съоръжения   |                 |                  | <b>Общо за група I:</b>                            | <b>50</b>       | <b>46</b>        |
| Транспортни средства   | 162             | 220              | <b>II. Резерви</b>                                 |                 |                  |
| Основни стада  |                 |                  | Премии от емисия                                   |                 |                  |
| Други дълготрайни материални активи                                  | 28              | 26               | Резерв от последващи оценки на активите и пасивите |                 |                  |
| Разходи за придобиване и ликвидация на дълготрайни материални активи | 2 494           | 1 741            | Целеви резерви:                                    | 20 742          | 20 878           |
| <b>Общо за група I:</b>  | <b>22 891</b>   | <b>17 417</b>    | в т.ч. Общи резерви                                |                 | 276              |
| <b>II. Дълготрайни нематериални активи</b>                           |                 |                  | в т.ч. Специализирани резерви                      |                 |                  |
| Права върху собственост  |                 |                  | в т.ч. Други резерви                               | 20 742          | 20 602           |
| Програмни продукти   | 130             | 124              | Участие на малцинството                            |                 |                  |
| Продукти от развойна дейност   |                 |                  | <b>Общо за група II:</b>                           | <b>20 742</b>   | <b>20 878</b>    |
| Други дълготрайни нематериални активи                                |                 | 1                | <b>III. Финансов резултат</b>                      |                 |                  |
| <b>Общо за група II:</b>   | <b>130</b>      | <b>125</b>       | Натрупана печалба (загуба)                         | 1 179           | 107              |
| <b>III. Активи по отсрочени данъци</b>                               |                 |                  | в т.ч. Неразпределена печалба                      | 2 824           | 1 152            |
|  |                 |                  | в т.ч. Непокрита загуба                            | -1 045          | -1 045           |
|  |                 |                  | Текуща печалба (загуба)                            | 129             | 1 822            |
|  |                 |                  | <b>Общо за група III:</b>                          | <b>1 908</b>    | <b>1 929</b>     |
|  |                 |                  | Участие на малцинството                            | 1 841           | 1 922            |
| <b>V. Дългосрочни финансови активи</b>                               |                 |                  | <b>Общо за раздел A:</b>                           | <b>24 541</b>   | <b>24 775</b>    |
| Дялове и участия   | 200             |                  | <b>Б. Дългосрочни пасиви</b>                       |                 |                  |
| в т.ч. в:  |                 |                  | <b>I. Дългосрочни задължения</b>                   |                 |                  |
| дъщерни предприятия  |                 |                  | Задължения към свързани предприятия                |                 |                  |
| смесени предприятия  |                 |                  | Задължения към финансови предприятия               | 11 359          | 2 526            |
| асоциирани предприятия   | 200             |                  | в т.ч. към банки                                   | 11 359          | 2 526            |
| други предприятия  |                 |                  | Задължения по търговски заеми                      | 2 495           | 1 536            |
| Инвестиционни имоти  |                 |                  | Задължения по облигационни заеми                   |                 |                  |
| Други дългосрочни ценни книжа  | 4               | 4                | Отсрочени данъци                                   | 124             | 130              |
| Дългосрочни вземания:  | 875             | 55               | Други дългосрочни задължения                       | 1 269           | 347              |
| в т.ч.:  |                 |                  | <b>Общо за група I:</b>                            | <b>15 247</b>   | <b>4 539</b>     |
| от свързани предприятия  |                 |                  | <b>II. Приходи за бъдещи периоди и</b>             |                 |                  |
| търговски заеми  |                 |                  | <b>Общо за раздел Б:</b>                           | <b>15 247</b>   | <b>4 539</b>     |
| други дългосрочни вземания   | 50              | 55               | <b>В. Краткосрочни пасиви</b>                      |                 |                  |
| <b>Общо за група III:</b>  | <b>1 129</b>    | <b>59</b>        | <b>I. Краткосрочни задължения</b>                  |                 |                  |
| <b>VI. Търговска репутация</b>                                       | <b>1 550</b>    | <b>1 901</b>     | Задължения към свързани предприятия                |                 | 172              |
| Положителна репутация  | 1 550           | 1 901            | Задължения към финансови предприятия               | 624             | 5 186            |
| Отрицателна репутация  |                 |                  | в т.ч. към банки                                   |                 |                  |
| <b>Общо за група IV:</b>   | <b>1 550</b>    | <b>1 901</b>     | Задължения към доставчици и клиенти                | 4 772           | 4 545            |
| <b>VI. Разходи а бъдещи периоди</b>                                  | <b>26</b>       | <b>36</b>        | Задължения по търговски заеми                      |                 | 84               |
| <b>Общо за раздел A:</b>   | <b>25 726</b>   | <b>19 538</b>    | Задължения към персонала                           | 401             | 340              |
| <b>Б. Краткотрайни (краткосрочни) активи</b>                         |                 |                  | Задължения към осигурителни предприятия            | 87              | 91               |
| Материални запаси  |                 |                  | Данъчни задължения                                 | 7               | 300              |
| Материали  | 4 462           | 4 822            | Други краткосрочни задължения                      | 157             | 92               |

**КАППА ТЕХНОЛОДЖИ АД**

Съставител (предприятие)

бул. Евлоги Георгиев 139

Град, (село) ул. №

1223070694

Данъчен номер

121131722

БУЛСТАТ

**БАЛАНС - консолидиран**

на КАППА ТЕХНОЛОДЖИ АД

към 31.12.2007 г.

|   |        |        |                                 |        |        |
|---|--------|--------|---------------------------------|--------|--------|
| Продукция                               | 2 393  | 2 816  | Провизии                        | 61     | 75     |
| Стоки                                   | 268    | 468    | Общо за група I:                | 6 109  | 10 885 |
| Млади животни и животни за уговяване    |        |        | II. Приходи за бъдещи периоди и |        |        |
| Дребни продуктивни животни              |        |        | Общо за раздел В:               | 6 109  | 10 885 |
| Незавършено производство                | 4 792  | 2 333  |                                 |        |        |
| Други материални запаси                 |        |        |                                 |        |        |
| Общо за група I:                        | 11 915 | 10 439 |                                 |        |        |
| II. Краткосрочни вземания               |        |        |                                 |        |        |
| Вземания от свързани предприятия        | 40     | 4 182  |                                 |        |        |
| Вземания от клиенти и доставчици        | 4 688  | 4 811  |                                 |        |        |
| Предоставени аванси                     | 28     | 102    |                                 |        |        |
| Съдебни и присъдени вземания            | 2 322  | 58     |                                 |        |        |
| Данъци за възстановяване                |        | 66     |                                 |        |        |
| Други краткосрочни вземания             | 294    | 95     |                                 |        |        |
| Общо за група II:                       | 7 372  | 9 314  |                                 |        |        |
| III. Краткосрочни финансови активи      |        |        |                                 |        |        |
| Финансови активи в свързани предприятия |        |        |                                 |        |        |
| Изкупени собствени дългови ценни книжа  |        |        |                                 |        |        |
| Краткосрочни ценни книжа                |        |        |                                 |        |        |
| Благородни метали и скъпоценни камъни   |        |        |                                 |        |        |
| Други краткосрочни финансови активи     |        |        |                                 |        |        |
| Общо за група III:                      |        |        |                                 |        |        |
| IV. Парични средства                    |        |        |                                 |        |        |
| Парични средства в брой                 | 52     | 56     |                                 |        |        |
| Парични средства в безсрочни депозити   | 692    | 645    |                                 |        |        |
| Блокирани парични средства              | 45     | 48     |                                 |        |        |
| Парични еквиваленти                     |        |        |                                 |        |        |
| Общо за група IV:                       | 789    | 749    |                                 |        |        |
| V. Разходи а бъдещи периоди             | 95     | 159    |                                 |        |        |
| Общо за раздел Б:                       | 20 171 | 20 661 |                                 |        |        |
|   |        |        |                                 |        |        |
| Сума на актива (А+Б)                    | 45 897 | 40 199 | Сума на пасива (А+Б+В)          | 45 897 | 40 199 |
| В. Условни активи                       |        |        | Д. Условни пасиви               |        |        |

Дата:

Гл.счетоводител:

Ръководител:

Завършен, вст. отговорен  
 Филип Колев  
 0156  
 Регистриран одитор  
 23.06.2008



## КАППА ТЕХНОЛОДЖИ АД

Съставител (предприятие)

Бул. Евлоги Георгиев 139

Град. (село) ул. №

1223070694

Данъчен номер

121131722

БУЛСТАТ

**ОТЧЕТ ЗА ПРИХОДИТЕ И РАЗХОДИТЕ - консолидиран**  
**на КАППА ТЕХНОЛОДЖИ АД**  
**към 31.12.2007 г.**

| Наименование на разходите  | Сума (хил.лв.) |                  | Наименование на приходите  | Сума (хил.лв.) |                  |
|--|----------------|------------------|--|----------------|------------------|
|  | текуща година  | предходна година |  | текуща година  | предходна година |
| а  | 1              | 2                | а  | 1              | 2                |
| <b>A. Разходи за обичайната дейност</b>                          |                |                  | <b>A. Приходи от обичайната</b>                                  |                |                  |
| <b>I. Разходи по икономически елементи</b>                       |                |                  | <b>I. Нетни приходи от продажби на:</b>                          |                |                  |
| Разходи за материали   | 13 216         | 13 498           | Продукция  | 19 619         | 21 398           |
| Разходи за външни услуги   | 2 790          | 2 498            | Стоки  | 615            | 2 217            |
| Разходи за амортизации   | 1 715          | 1 375            | Услуги   | 567            | 366              |
| Разходи за възнаграждения  | 3 132          | 2 783            | Други  | 2 700          | 998              |
| Разходи за осигуровки  | 712            | 645              | <b>Общо за група I:</b>  | <b>23 501</b>  | <b>24 979</b>    |
| Други разходи:   | 672            | 443              | <b>II. Приходи от финансираня</b>                                |                | 36               |
| в т. ч.:   |                |                  | в т.ч. от правителството   |                |                  |
| - обезценка на активи  | 214            |                  | <b>Общо за група II:</b>   |                |                  |
| - провизии   |                | 172              | <b>III. Финансови приходи</b>                                    |                |                  |
| <b>Общо за група I:</b>  | <b>22 237</b>  | <b>21 242</b>    | Приходи от лихви,  | 18             | 38               |
| <b>II. Суми с корективен характер</b>                            |                |                  | в т.ч. лихви от свързани предприятия                             |                |                  |
| Балансова стойност на продадените активи (без продукция)         | 2 541          | 2 016            | Приходи от участия,  |                | 75               |
| Разходи за придобиване и ликвидация на дълготрайни активи        |                |                  | в т.ч. дивиденди   |                |                  |
| Изменения на запасите от продукция и незавършено производство    | -2 355         | -1 267           | Положителна разлика от операции с финансови активи и инструменти |                |                  |
| Приходи и прираст на животни                                     |                |                  | Положителна разлика от промяна на валутни курсове                | 414            | 696              |
| Други суми с корективен характер                                 |                |                  | Други приходи от финансови                                       |                |                  |
| <b>Общо за група II:</b>   | <b>186</b>     | <b>749</b>       | <b>Общо за група III:</b>  | <b>432</b>     | <b>809</b>       |
| <b>III. Финансови разходи</b>                                    |                |                  | <b>Б. Общо приходи от дейността</b>                              | <b>23 933</b>  | <b>25 824</b>    |
| Разходи за лихви   | 821            | 469              | <b>В. Загуба от обичайната</b>                                   |                |                  |
| в т. ч. лихви към свързани                                       |                |                  | <b>IV. Извънредни приходи</b>                                    |                |                  |
| Отрицателни разлики от операции с финансови активи и инструменти |                |                  |  |                |                  |
| Отрицателни разлики от промяна на валутни курсове                | 444            | 950              |  |                |                  |
| Други разходи по финансови                                       | 74             | 112              |  |                |                  |
| <b>Общо за група III:</b>  | <b>1 339</b>   | <b>1 531</b>     |  |                |                  |
| <b>Б. Общо разходи за дейността</b>                              | <b>23 762</b>  | <b>23 522</b>    | <b>Г. Общо приходи (Б+IV)</b>                                    | <b>23 933</b>  | <b>25 824</b>    |
| <b>В. Печалба от обичайната дейност</b>                          | <b>171</b>     | <b>2 302</b>     | <b>Д. Счетоводна загуба</b>                                      |                |                  |
| <b>IV. Извънредни разходи</b>                                    |                |                  |  |                |                  |
| <b>Г. Общо разходи (Б+IV)</b>                                    | <b>23 762</b>  | <b>23 522</b>    |  |                |                  |
| <b>Д. Счетоводна печалба</b>                                     | <b>171</b>     | <b>2 302</b>     |  |                |                  |
| <b>V. Разходи за данъци</b>                                      | <b>42</b>      | <b>329</b>       |  |                |                  |
| - Данъци от печалбата  | 42             | 336              |  |                |                  |
| - Други  |                | -7               |  |                |                  |
| <b>Е. Печалба (Д - V)</b>  | <b>129</b>     | <b>1 973</b>     | <b>Е. Загуба (Д + V)</b>   |                |                  |
| <b>Участие на малцинството</b>                                   |                |                  |  |                |                  |
| <b>Проверка: ПЕЧАЛБА (ЗАГУБА)</b>                                |                |                  |  |                |                  |
| <b>Всичко (Г + V + Е)</b>  | <b>23 933</b>  | <b>25 824</b>    | <b>Всичко (Г + Е)</b>  | <b>23 933</b>  | <b>25 824</b>    |

0156 Филип Колев  
 Регистриран одитор

Дата:

Заведен с.н. Токолов  
 23.06.2008 г. гл. счетоводител:

Ръководител:



## КАППА ТЕХНОЛОДЖИ АД

Съставител (предприятие)

бул. Елпаго Георгиев 139

Град, (село) ул. №

1223070694

Данъчен номер

121131722

БУЛСТАТ

## ОТЧЕТ ЗА ПАРИЧНИЯ ПОТОК - консолидиран

на КАППА ТЕХНОЛОДЖИ АД

към 31.12.2007 г.

(хил. лв)

| Наименование на паричните потоци  | Текущ период  |               |             | Предходен период |               |               |
|---|---------------|---------------|-------------|------------------|---------------|---------------|
|   | постъпления   | плащания      | нетен поток | постъпления      | плащания      | нетен поток   |
| а   | 1             | 2             | 3           |                  |               | 3             |
| <b>А. Парични потоци от основната дейност</b>                                       |               |               |             |                  |               |               |
| Парични потоци, свързани с търговски контрагенти                                    | 22 131        | 18 790        | 3 341       | 21 554           | 18 467        | 3 087         |
| Парични потоци, свързани с краткосрочни финансови активи, държани за търговски цели |               |               |             |                  |               |               |
| Парични потоци свързани с трудови възнаграждения                                    |               | 3 811         | -3 811      | 3 292            | -3 292        |               |
| Парични потоци свързани с лихви, комисионни, дивиденди и други подобни              |               | 440           | -440        | 37               | 440           | -403          |
| Парични потоци от положителни и отрицателни валутни курсови разлики                 |               | 39            | -39         |                  |               |               |
| Платени и възстановени данъци върху печалбата                                       |               |               |             | 554              |               | 554           |
| Плащания при разпределения на печалби   |               |               |             |                  |               |               |
| Други парични потоци от основната дейност   | 1 159         | 240           | 919         |                  | 227           | -227          |
| Всичко парични потоци от основната дейност (А)                                      | 23 290        | 23 320        | -30         | 22 145           | 22 426        | -281          |
| <b>Б. Парични потоци от инвестиционната дейност</b>                                 |               |               |             |                  |               |               |
| Парични потоци, свързани с дълготрайни активи                                       | 369           | 4 206         | -3 837      |                  |               |               |
| Парични потоци, свързани с краткосрочни финансови активи                            |               |               |             | 43               | 2 850         | -2 807        |
| Парични потоци, свързани с лихви, комисионни, дивиденди и други подобни             |               | 253           | -253        |                  |               |               |
| Парични потоци от бизнескомбинации - придобивания                                   |               |               |             |                  |               |               |
| Парични потоци от положителни и отрицателни валутни курсови разлики                 |               |               |             |                  |               |               |
| Други парични потоци от инвестиционната дейност                                     |               | 225           | -225        |                  |               |               |
| Всичко парични потоци от инвестиционната дейност (Б)                                | 369           | 4 684         | -4 315      | 43               | 2 850         | -2 807        |
| <b>В. Парични потоци от финансовата дейност</b>                                     |               |               |             |                  |               |               |
| Парични потоци от емитиране и обратно придобиване на ценни книжа                    |               |               |             |                  |               |               |
| Парични потоци от допълнителни вноски и връщането им на собствениците               |               |               |             |                  |               |               |
| Парични потоци, свързани с получени или предоставени заеми                          | 6 962         | 2 339         | 4 623       | 2 274            | 1 428         | 846           |
| Парични потоци, свързани с лихви, комисионни, дивиденди и други подобни             |               |               |             | 75               | 262           | -187          |
| Плащания на задължения по лизингови договори  |               | 92            | -92         |                  |               |               |
| Парични потоци от положителни и отрицателни валутни курсови разлики                 |               |               |             |                  |               |               |
| Други парични потоци от финансовата дейност   |               | 146           | -146        |                  |               |               |
| Всичко парични потоци от финансовата дейност (В)                                    | 6 962         | 2 577         | 4 385       | 2 349            | 1 690         | 659           |
| <b>Г. Изменение на паричните потоци през периода (А + Б + В)</b>                    | <b>30 621</b> | <b>30 581</b> | <b>40</b>   | <b>24 537</b>    | <b>26 966</b> | <b>-2 429</b> |
| <b>Д. Парични средства в началото на периода</b>                                    |               |               | <b>749</b>  |                  |               | <b>3 178</b>  |
| <b>Е. Парични средства в края на периода</b>  |               |               | <b>789</b>  |                  |               | <b>749</b>    |

0156 Филип  
Колев  
Регистриран одитор

Завършен съгласно  
23.06.2008 г.

Гл. счетоводител:



Ръководител:



ПАЦНА ТЕХНОЛОДЖИ АД  
Съставител (предприятие)

Бул. Европа Георгиев 139  
Град, (село) ул. №

1223070694

Данъчен номер

121131722

БУЛСТАТ

## ОТЧЕТ ЗА СОБСТВЕНИЯ КАПИТАЛ

на КАПА ТЕХНОЛОДЖИ АД

към 31.12.2007 г.

| Показатели   | Основен капитал | премии от емисия | резерв от последващи оценки на | Резерви |                |                | Финансов резултат |        | Малцинствено участие | Общо собствен капитал |
|--|-----------------|------------------|--------------------------------|---------|----------------|----------------|-------------------|--------|----------------------|-----------------------|
|  |                 |                  |                                | обща    | целеви резерви | специализирани | печалба           | загуба |                      |                       |
| а  | 1               | 2                | 3                              | 4       | 5              | 6              | 7                 | 8      | 9                    | 10                    |
| Салдо в началото на отчетния период  | 46              |                  |                                | 276     |                | 20 602         | 2 974             | 1 045  | 1 922                | 24 775                |
| 1. Изменения за сметка на собствениците в т.ч.:                            |                 |                  |                                |         |                |                |                   |        |                      |                       |
| - увеличение   |                 |                  |                                |         |                |                |                   |        |                      |                       |
| - намаление  |                 |                  |                                |         |                |                |                   |        |                      |                       |
| 2. Финансов резултат за текущия период                                     |                 |                  |                                |         |                |                | 129               |        |                      | 129                   |
| 3. Разпределение на печалба:   |                 |                  |                                |         |                |                | -150              |        |                      | -150                  |
| в т.ч. за дивиденди  |                 |                  |                                |         |                |                | -150              |        |                      | -150                  |
| 4. Покриване на загуба   |                 |                  |                                |         |                |                |                   |        |                      |                       |
| 5. Последващи оценки на дълготрайни материални активи                      |                 |                  |                                |         |                |                |                   |        |                      |                       |
| в т.ч.:  |                 |                  |                                |         |                |                |                   |        |                      |                       |
| - увеличения   |                 |                  |                                |         |                |                |                   |        |                      |                       |
| - намаления  |                 |                  |                                |         |                |                |                   |        |                      |                       |
| 6. Последващи оценки на финансови активи и инструменти                     |                 |                  |                                |         |                |                |                   |        |                      |                       |
| в т.ч.:  |                 |                  |                                |         |                |                |                   |        |                      |                       |
| - увеличения   |                 |                  |                                |         |                |                |                   |        |                      |                       |
| - намаления  |                 |                  |                                |         |                |                |                   |        |                      |                       |
| 7. Промени в счетоводната политика, грешки и други                         |                 |                  |                                |         |                |                |                   |        |                      |                       |
| 8. Други изменения в собствения капитал                                    | 4               |                  |                                | -276    |                | 140            |                   |        | -81                  | -213                  |
| Салдо към края на отчетния период  | 50              |                  |                                |         |                | 20 742         | 2 953             | 1 045  | 1 841                | 24 541                |
| 9. Промени от преходи на годишни финансови отчети на предприятия в чужбина |                 |                  |                                |         |                |                |                   |        |                      |                       |
| 10. Промени от преизчисляване на финансови отчети при свръхинфлация        |                 |                  |                                |         |                |                |                   |        |                      |                       |
| Преизчислен собствен капитал към края на отчетния период                   | 50              |                  |                                |         |                | 20 742         | 2 953             | 1 045  | 1 841                | 24 541                |

Дата:

0156  
Филип  
Кочев  
Регистрови одитор

Гл.счетоводител:

Ръководител:



(хил. лв.)

30 декември 2007 г.  
31.12.2007 г.