

ДОКЛАД НА НЕЗАВИСИМИЯ ОДИТОР

До
Съдружниците на
“Деливъри” ООД
гр. Пловдив

1. Ние извършихме одит на приложения финансов отчет на **“Деливъри” ООД, гр.Пловдив**, включващ счетоводния баланс към **31 декември 2007 г.** и отчет за приходите и разходите, отчет за промените в собствения капитал, отчет за паричните потоци за годината, завършваща на тази дата, както и обобщеното оповестяване на съществените счетоводни политики и другите пояснителни приложения.

2. Отговорност на Ръководството за финансовия отчет

Отговорността за изготвянето и достоверното представяне на този финансов отчет в съответствие с Националните стандарти за финансови отчети за малки и средни предприятия се носи от ръководството. Тази отговорност включва: разработване, внедряване, и поддържане на система за вътрешен контрол, свързана с изготвянето и достоверното представяне на финансови отчети, които да не съдържат съществени неточности, отклонения и несъответствия, независимо дали те се дължат на измама или на грешка; подбор и приложение на подходящи счетоводни политики; и изготвяне на приблизителни счетоводни оценки, които да са разумни при конкретните обстоятелства.

3. Отговорност на одитора

Нашата отговорност се свежда до изразяване на одиторско мнение върху този финансов отчет, основаващо се на извършения от нас одит.

Нашият одит бе проведен в съответствие с професионалните изисквания на Международните одиторски стандарти. Тези стандарти налагат спазване на етичните изисквания, както и одитът да бъде планиран и проведен, така че ние да се убедим в разумна степен на сигурност доколко финансовият отчет не съдържа съществени неточности, отклонения и несъответствия.

Одитът включва изпълнението на процедури с цел получаване на одиторски доказателства относно сумите и оповестяванията,

0173 Васил
Тодоров
Регистриран одитор

ОТЧЕТ
ЗА ПРИХОДИТЕ И РАЗХОДИТЕ
 към
31-Декември-2007

Приложение № 3
 към НСФО МСП № 1

ДЕЛИВЪРИ ООД
 гр. ПЛОВДИВ
 БУЛСТАТ:160066618

НАИМЕНОВАНИЕ НА ПРИХОДИТЕ И РАЗХОДИТЕ	Сума (хил. лв)	
	Година	
	Текуща	Предходна
A	1	2
A. Приходи от обичайната дейност		
I. Нетни приходи от продажби на:		
Стоки	53 427	376
Общо за група I:	53 427	376
B. Общо приходи от дейността (I + II + III)	53 427	376
B. Загуба от обичайната дейност		6
Г. Общо приходи (B + IV)	53 427	376
D. Счетоводна загуба		6
E. Загуба (D + V)		6
Всичко (Г + E)	53 427	382
A. Разходи от обичайната дейност		
I. Разходи по икономически елементи		
Разходи за материали	63	2
Разходи за външни услуги	61	3
Разходи за амортизации	13	1
Разходи за възнаграждения	33	1
Разходи за осигуровки	8	
Други разходи, в т.ч.	1	
Общо за група I:	179	7
II. Суми с корективен характер		
Балансова стойност на продадените активи (без продукция)	51 518	375
Общо за група II:	51 518	375
III. Финансови разходи		
Разходи за лихви:	25	
Други разходи по финансови операции	6	
Общо за група III	31	
B. Общо разходи за дейността (I + II + III)	51 728	382
B. Печалба от обичайна дейност	1 699	
Г. Общо разходи (B + IV)	51 728	382
D. Счетоводна печалба	1 699	
V. Разходи за данъци от печалбата	169	
Текущ данък от печалбата	169	
E. Печалба (D - V)	1 530	
Всичко (Г + V + E)	53 427	382

Дата: 05 ФЕВРУАРИ 2008

Съставител:

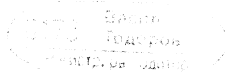
ГАЛИНА АТАНАСОВА БЕЛЕВА

Ръководител:

ГЕОРГИ ДИМИТРОВ ВИДОЛОВ

Заверил:

Регистриран одитор Васил Стоилов Тодоров - Пер № 0173



5.02.2008г

представени във финансовия отчет. Избраните процедури зависят от преценката на одитора, включително оценката на рисковете и съществени неточности, отклонения и несъответствия във финансовия отчет, независимо дали те се дължат на измама или грешка. При извършването на тези оценки на риска одиторът взема под внимание системата за вътрешен контрол, свързана с изготвянето и достоверното представяне на финансовия отчет от страна на предприятието, за да разработи одиторски процедури, които са подходящи при тези обстоятелства, но не с цел изразяване на мнение относно ефективността на системата за вътрешен контрол на предприятието. Одитът също така включва оценка на уместността на прилаганите счетоводни политики и разумността на приблизителните счетоводни оценки, направени от ръководството, както и оценка на цялостното представяне във финансовия отчет.

Считаме, че извършеният от нас одит предоставя достатъчна и подходяща база за изразеното от нас одиторско мнение.

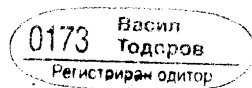
В резултат на това удостоверяваме, че финансовият отчет представя достоверно, във всички съществени аспекти финансовото състояние на **“Деливъри” ООД, гр.Пловдив** към **31 декември 2007 г.**, както и за финансовите резултати от дейността и за паричните потоци за годината, завършваща тогава, в съответствие с Националните стандарти за финансови отчети за малки и средни предприятия.

Доклад върху други правни и регулаторни изисквания

Съгласно изискванията на Закона за счетоводството, действащ в Република България, ние се запознахме с Годишният доклад за дейността, изготвен от ръководството на дружеството. Годишният доклад за дейността не е част от финансовият отчет и е приложен към него. Считаме, че съществува съответствие между годишния доклад за дейността и годишния финансов отчет на дружеството.

Васил Тодоров

Регистриран одитор



05.02.2008г.

гр. Пловдив

С Ч Е Т О В О Д Е Н Б А Л А Н С

ДЕЛИВЪРИ ОСД
ГР.ПЛОВДИВ
БУЛСТАТ:160066618

Приложение № 1
към НСФО МСП № 1

к ъ м

31-Декември-2007

РАЗДЕЛИ, ГРУПИ, СТАТИИ	Сума (хил. лв.)	
	Година	
	Текуща	Предходна
РАЗДЕЛ А: Дълготрайни (дългосрочни) активи		
Група I : Дълготрайни материални активи		
Машини и оборудване	29	9
Транспортни средства	41	27
Общо за група I :	70	36
Група III : Дългосрочни финансови активи		
Дялове и участия, в т ч	13	
- дъщерни предприятия	13	
Общо за група III :	13	
Общо за раздел А :	83	36
Стоки	2 030	97
Общо за група I :	2 030	97
Група II : Краткосрочни вземания		
Вземания от клиенти и доставчици	25	85
Данъци за възстановяване	142	31
Други краткосрочни вземания	9	
Общо за група II :	176	116
Група IV : Парични средства		
Парични средства в брой	1 288	20
Парични средства в безсрочни депозити	15	25
Общо за група IV :	1 303	45
Общо за раздел Б :	3 509	258
Сума на актива (Раздел А + Раздел Б) :	3 592	294

0173 Васил
 Тодоров
 регистрационен одитор

СЧЕТОВОДЕН БАЛАНС

ДЕЛИВЪРИ ООД
ГР.ПЛОВДИВ
БУЛСТАТ:160066618

Приложение № 1
към НСФО МСП № 1

към

31-Декември-2007

ПАСИВ	Сума (хил. лв.)	
	Година	
	Текуща	Предходна
РАЗДЕЛИ, ГРУПИ, СТАТИИ		
Раздел А : Собствен капитал		
Група I : Основен капитал		
Записан капитал	300	300
Общо за група I :	300	300
Група III : Финансов резултат		
Натрупа на печалба (загуба), в т.ч.	(6)	
- <i>Непокрита загуба</i>	(6)	
Текуща печалба (загуба)	1 530	(6)
Общо за група III :	1 524	(6)
Общо за раздел А :	1 824	294
Раздел В : Краткосрочни пасиви		
Група I : Краткосрочни задължения		
Задължения към доставчици и клиенти	1 428	
Задължения по търговски заеми	300	
Данъчни задължения	40	
Общо за група I :	1 768	
Общо за раздел В :	1 768	
Сума за пасива (Раздел А + Раздел Б + Раздел В) :	3 592	294

Дата: 05 ФЕВРУАРИ 2008

Съставител:

ГАЛИНА АТАНАСОВА БЕЛЕВА

Ръководител:

ГЕОРГИ ДИМИТРОВ ВИДОЛОВ

0173 Васил
Тодоров
Регистриран одитор

Заверил

Регистриран одитор Васил Стоилов Тодоров - Рег.№ 0173

5.02.2008 г.

ДЕЛИВЪРИ ООД
ГР.ПЛОВДИВ
БУЛСТАТ:160066618

ОТЧЕТ
ЗА СОБСТВЕНИЯ КАПИТАЛ
към
31-Декември-2007

Приложение № 6
към НСФО МСП № 1

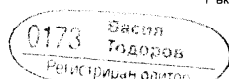
(хил.лв.)

Показатели	Основен капитал	РЕЗЕРВИ					ФИНАНСОВ РЕЗУЛТАТ		Резерв от преводи	Общо собствен капитал
		Премии от емисия	Резерв от последващи оценки на активи и пасиви	ЦЕЛЕВИ РЕЗЕРВИ			Печалба	Загуба		
				Общи	Специализирани	Други				
Салдо в началото на отчетния период	300							(6)		294
2. Финансов резултат за текущия период	x	x	x	x	x	x	1 530			1 530
Салдо към края на отчетния период	300						1 530	(6)		1 824
Преизчислен собствен капитал към края на отчетния период	300						1 530	(6)		1 824

Дата: 05 ФЕВРУАРИ 2008

Съставител: ГАЛИНА АТАНАСОВА БЕЛЕВА

Ръководител: ГЕОРГИ ДИМИТРОВ ВИДОЛОВ



Заверил:

Регистриран одитор Васил Стойлов Тодоров - Пер. № 0173

НСФО МСП № 1:

- 17.3. В статия "Промени в счетоводната политика, грешки и други" се посочва сумата, с която се коригира салдото на неразпределената печалба съгласно СС 8 - Нетни печалби или загуби за периода, фундаментални грешки и промени в счетоводната политика.
- 17.4. В статия "Други изменения в собствения капитал" се посочва сумата на увеличението на неразпределената печалба в резултат на отписване на резерва от последващи оценки на активите и пасивите.
- 17.5. Сумата по статия "Преизчислен собствен капитал" се получава, като към салдото в края на отчетния период се прибавят или изваждат сумите от промените при преводи на годишни финансови отчети на предприятия в чужбина;
- 17.6. В отчета за собствения капитал се записват и други промени, настъпили в капиталовите елементи в резултат на прилагането на други счетоводни стандарти.
- 17.7. При изготвяне на консолидирания отчет за собствения капитал към посочената в приложение № 6 схема се добавя колона "Малцинствено участие".

ДЕЛИВЪРИ ООД
ГР.ПЛОВДИВ
БУЛСТАТ:160066618

О Т Ч Е Т
ЗА ПАРИЧНИТЕ ПОТОЦИ
по прекия метод
към
31-Декември-2007

Приложение № 1
към НСФО МСП № 7

(хил.лв)

Наименование на паричните потоци	Текущ период			Предходен период		
	Постъпления	Плащания	Нетен поток	Постъпления	Плащания	Нетен поток
А. Парични потоци от основна дейност						
Парични потоци, свързани с търговски контрагенти	64 091	62 828	1 263	412	667	(255)
Парични потоци, свързани с трудови възнаграждения		43	(43)			
Платени и възстановени данъци върху печалбата		130	(130)			
Други парични потоци от основна дейност	80	147	(67)			
Всичко парични потоци от основна дейност (А)	64 171	63 148	1 023	412	667	(255)
Б. Парични потоци от инвестиционна дейност						
Парични потоци, свързани с дълготрайни активи		47	(47)			
Други парични потоци от инвестиционна дейност		12	(12)			
Всичко парични потоци от инвестиционна дейност (Б)		59	(59)			
В. Парични потоци от финансова дейност						
Парични потоци от допълнителни вноски и връщането им на собствениците				300		300
Парични потоци, свързани с получени или предоставени заеми	1 200	900	300			
Други парични потоци от финансова дейност		6	(6)			
Всичко парични потоци от финансова дейност (В)	1 200	906	294	300		300
Г. Изменение на паричните средства през периода (А+Б+В)	65 371	64 113	1 258	712	667	45
Д. Парични средства в началото на периода			45			
Е. Парични средства в края на периода			1 303			45

Дата: 0 5 ФЕВРУАРИ 2008

Съставител:

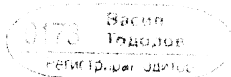
ГАЛИНА АТАНАСОВА БЕЛЕВА

Ръководител:

ГЕОРГИ ДИМИТРОВ ВИДОЛОВ

Заверил:

Регистриран одитор Васил Стоилов Тодоров - Рег. № 1



5.02.2008