

ДО

Управителния орган
на **ММ5 ООД**
с. Извор, общ Радомир

Доклад на независимия одитор

I. ЧАСТ ПЪРВА

В изпълнение на поетия ангажимент, извършихме одит на Годишния финансов отчет за 2007 година на **ММ5 ООД с. Извор, общ Радомир**, включващ: счетоводен баланс, отчет за доходите, отчет за паричния поток и отчет за промените в собствения капитал, за годината завършваща тогава.

Отговорност на ръководството за финансовия отчет

Отговорността за изготвянето на този финансов отчет, в съответствие с приложимите стандарти за финансово отчетане, е на ръководството на дружеството. Тази отговорност включва: разработване, внедряване и поддржане на система за вътрешен контрол, свързана с изготвянето и достоверното представяне на финансовите отчети, които да не съдържат съществени неточности, отклонения и несъответствия, независимо дали се дължат на измама или грешка; подбор и приложение на подходяща счетоводна политика и изготвяне на приблизителни счетоводни оценки, които да са разумни при конкретните обстоятелства.

Отговорност на одитора


Нашата отговорност се свежда до изразяване на одиторско мнение върху този финансов отчет, основаващо се единствено на извършения от нас одит. Нашия одит бе проведен в съответствие с професионалните изисквания на международните одиторски стандарти. Тези стандарти налагат спазване на етичните норми; както и това одитът да бъде планиран и проведен така, че ние да се убедим в достатъчна степен на сигурност доколко финансовия отчет не съдържа съществени неточности отклонения и несъответствия.


Одитът включва изпълнение на процедури, избрани по преценка на одитор, с цел получаване на одиторски доказателства. Включително оценка на риска от съществени неточности, отклонения и несъответствия. При оценка на риска, одиторът взема на внимани системата за вътрешен контрол, свързана с достоверността на финансовия отчет, а не с цел изразяване на мнение относно ефективността на системата за вътрешен контрол. Одитът също така включва оценка на прилаганите счетоводни принципи и съществените приблизителни оценки направени от ръководството, както и на цялостното представяне във финансовия отчет.

Считаме, че извършения от нас одит предоставя достатъчно подходяща база за изразеното от нас мнение, основаващо се единствено на извършения от нас одит.

Мнение

По наше мнение финансовия отчет представя достоверно във всички аспекти на същественост, имущественото и финансово състояние на дружеството - *ММ 5 ООД с Извор, община Радомир*, към 31.12.2007 г. както и на резултатите от неговата дейност, паричните потоци и промените в собствения капитал за годината приключила на горната дата, в съответствие със Закона за счетоводството и приложимите стандарти за финансово отчитане. Информацията съдържаща се в Годишния доклад за дейността на дружеството, съответства на тази на ГФО.

Дипломиран експерт счетоводител
Регистриран одитор: 
Филип Асенов Колев
25 май 2008 г., гр. Перник



Наименование на дружеството:	" ММ 5" ООД	
БУЛСТАТ:	113031915	
Данъчен номер:	1144003655	
Съставител:	Галина Петрова Маджарова	
Ръководител:	Красимир Михайлов Христов	
Заверил:	Филип Асенов Колев	
		Диплома №:
		156


СЧЕТОВОДЕН БАЛАНС към 31.12.2007 г.

АКТИВ	Сума(хил.лв.)		ПАСИВ	Сума(хил.лв.)	
	Текуща година	Предходна година		Текуща година	Предходна година
РАЗДЕЛИ, ГРУПИ, СТАТИИ			РАЗДЕЛИ, ГРУПИ, СТАТИИ		
А. Дълготрайни (дългосрочни) активи			А. Собствен капитал		
1. Дълготрайни материални активи			1. Основен капитал		
1. Земи (терени)	1	1	1. Записан капитал	5	5
2. Сгради и конструкции			- акционерен капитал		
3. Машини и оборудване			- котираны акции на финансови пазари		
4. Съоръжения			- некотираны акции на финансови пазари		
5. Транспортни средства			- други видове основен капитал	13	15
6. Основни стада			2. Невнесен капитал		
7. Други дълготрайни материални активи			3. Изкупени собствени акции		
8. Разходи за придобиване и ликвидация на дълготрайни материални активи			Общо по група I :	18	20
Общо по група I :	1	1	II. Резерви		
II. Дълготрайни нематериални активи			1. Премии от емисии		
1. Права върху собственост			2. Резерв от последващи оценки на активите и пасивите		
2. Програмни продукти			3. Целеви резерви в т.ч.:	118	118
3. Продукти от развойна дейност			- общи резерви		
4. Други дълготрайни нематериални активи			- специализирани резерви		
Общо по група II:			- други резерви	118	118
III. Дългосрочни финансови активи			Общо за група II	118	118
1. Дялово участие в:	11417	11417	III. Финансов резултат		
- дъщерни предприятия	11417	11417	1. Натрупана печалба (загуба):	2074	2048
- смесени предприятия			- неразпределена печалба	2774	2748
- асоциирани предприятия			- непокрита загуба	-700	-700
- други предприятия			2. Текуща печалба		26
2. Инвестиционни имоти			3. Текуща загуба	-44	
3. Други дългосрочни ценни книжа			Общо по група III:	2030	2074
4. Дългосрочни вземания в т.ч.:			Общо за раздел А	2166	2212
- свързани предприятия					
- търговски заеми					
- други дългосрочни вземания					
Общо по група III:	11417	11417			
IV. Търговска репутация					
1. Положителна търговска репутация					
2. Отрицателна търговска репутация					
Общо по група IV:					
V. Разходи за бъдещи периоди					

Общо по група V:					
Общо за раздел А:	11418	11418			
Б. Краткотрайни (краткосрочни) активи			Б. Дългосрочни пасиви		
I. Материални запаси			I. Дългосрочни задължения		
1. Материали			1. Задължения към свързани предприятия		
2. Продукция			2. Задължения към финансови предприятия		
3. Стоки			- към банки		
4. Млади животни и животни за уговяване			3. Задължения по търговски заеми		6
5. Дребни продуктивни животни			4. Задължения по облигационни заеми		
6. Незавършено производство			5. Отсрочени данъци		
7. Други материални запаси			6. Други дългосрочни задължения	9252	9252
Общо по група I:			Общо за група I	9252	9252
II. Краткосрочни вземания			II. Приходи за бъдещи периоди и финансираня		
1. Вземания от свързани предприятия			Общо за раздел Б	9252	9258
2. Вземания от клиенти и доставчици	9	9	В. Краткосрочни пасиви		
3. Вземания по предоставени търговски заеми			I. Краткосрочни задължения		
4. Съдебни и присъдени вземания			1. Задължения към свързани предприятия		
5. Данъци за възстановяване			2. Задължения към финансови предприятия		
6. Други краткосрочни вземания			- към банки		
Общо по група II:	9	9	3. Задължения към доставчици и клиенти		
III. Краткосрочни финансови активи			4. Задължения по търговски заеми		
1. Финансови активи в свързани предприятия			5. Задължения към персонала		
2. Изкупени собствени дългови ценни книжа			6. Задължения към осигурителни предприятия		
3. Краткосрочни ценни книжа			7. Данъчни задължения		
4. Благородни метали и скъпоценни камъни			8. Други краткосрочни задължения		
5. Други краткосрочни финансови активи			9. Провизии		
Общо по група III:			Общо по група I:		
IV. Парични средства			II. Приходи за бъдещи периоди и финансираня		
1. Парични средства в брой					
2. Парични средства в безсрочни депозити		42			
3. Блокирани парични средства					
4. Парични еквиваленти		42			
Общо по група IV:		42			
V. Разходи за бъдещи периоди					
Общо за раздел Б:		51	Общо за раздел В		
Сума на актива (А+Б)	11418	11469	Сума за пасива (А+Б+В)	11418	11469
В. Условни активи			Г. Условни пасиви		
Съставител: Г. Маджарова					

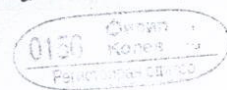
Ръководител: Кр. Михайлов

Заверил: Ф. Колев



О Т Ч Е Т ЗА ПРИХОДИТЕ И РАЗХОДИТЕ (двустранен) към 31.12.2007 г.					
НАИМЕНОВАНИЕ НА РАЗХОДИТЕ	Сума (хил. лв.)		НАИМЕНОВАНИЕ НА ПРИХОДИТЕ	Сума (хил. лв.)	
	Текуща година	Предходна година		Текуща година	Предходна година
A. Разходи за обичайната дейност			A. Приходи за обичайната дейност		
I. Разходи по икономически елементи			I. Нетни приходи от продажби на:		
1. Разходи за материали			- продукция		
2. Разходи за външни услуги	1		- стоки		
3. Разходи за амортизации			- материали		
4. Разходи за възнаграждения			- услуги		
5. Разходи за осигуровки			в т. ч. приходи от посредническа дейност		
6. Други разходи в т.ч.	43		- услуги на ишлема		
- обезценка на активи			- дълготрайни материални и нематериални активи, наеми (с/ка 704)		
- провизии			от тях наеми		
Общо за група I	44		- други		24
II. Суми с корективен характер			Общо за група I		24
1. Балансова стойност на продадените активи (без продукция)			II. Приходи от финансираня в т.ч. от правителството		
2. Разходи за придобиване и ликвидация на дълготрайни активи по стопански начин			III. Финансови приходи		
3. Изменения на запасите от продукция и незавършено производство			1. Приходи от лихви в т.ч.:		
4. Приплоди и прираст на животни			- лихви от свързани предприятия		
5. Други суми с корективен характер			2. Приходи от участия в т.ч.:		
Общо за група II			- от дивиденди		
III. Финансови разходи			3. Положителни разлики от операции с финансови активи и инструменти		
1. Разходи за лихви, в т.ч.			4. Положителни разлики от промяна на валутни курсове		
- лихви към свързани предприятия			5. Други приходи от финансови операции		
2. Отрицателни разлики от операции с финансови активи и инструменти			Общо за група III		2
3. Отрицателни разлики от промяна на валутни курсове					
4. Други разходи по финансови операции					
Общо за група III					
B. Общо разходи за дейността (I+II+III)	44		B. Общо приходи от дейността (I+II+III)		
B. Печалба от обичайна дейност			V. Загуба от обичайната дейност	44	
IV. Извънредни разходи			IV. Извънредни приходи		26
Г. Общо разходи (B+IV)			Г. Общо приходи (B+IV)		
Д. Счетоводна печалба			26 Д. Счетоводна загуба	44	
V. Разходи за данъци					
1. Данъци от печалбата					
2. Други			26 Е. Загуба (Д + V)		
Е. Печалба (Д - V)			26 Всичко (Г + Е)	44	26
Всичко (Г+V+E)	44				


Дата: Съставител: Г. Маджарова Ръководител: Кр. Михайлов Заверил: Ф. Колев,



О Т Ч Е Т ЗА ПАРИЧНИТЕ ПОТОЦИ ПО ПРЕКИЯ МЕТОД към 31.12.2007 г.

(хиляди лев)

Наименование на паричните потоци	Текущ период			Предходен период		
	остъплен	Плащания	Нетен поток	остъплен	Плащания	Нетен поток
А. Парични потоци от основна дейност						
1. Парични потоци, свързани с търговски контрагенти	9	1	8			
2. Парични потоци, свързани с краткосрочни финансови активи, държани за търговски цели						
3. Парични потоци, свързани с трудови възнаграждения						
4. Парични потоци, свързани с лихви, комисионни, дивиденди и други подобни						
5. Парични потоци от положителни и отрицателни валутни курсови разлики						
6. Платени и възстановени данъци върху печалбата						
7. Плащания при разпределения на печалби						
8. Други парични потоци от основна дейност			42			-42
Всичко парични потоци от основна дейност (А)	9	43	-34			
Б. Парични потоци от инвестиционна дейност						
1. Парични потоци, свързани с дълготрайни активи						
2. Парични потоци, свързани с краткосрочни финансови активи						
3. Парични потоци, свързани с лихви, комисионни, дивиденди и други подобни						
4. Парични потоци от бизнескомбинации - придобивания						
5. Парични потоци от положителни и отрицателни валутни курсови разлики						
6. Други парични потоци от инвестиционна дейност						
Всичко парични потоци от инвестиционна дейност (Б)						
В. Парични потоци от финансова дейност						
1. Парични потоци от емитиране и обратно придобиване на ценни книжа						
2. Парични потоци от допълнителни вноски и връщането им на собствениците			2			-2
3. Парични потоци, свързани с получени или предоставени заеми			6			-6
4. Парични потоци от лихви, комисионни, дивиденди и други подобни						
5. Плащания на задължения по лизингови договори						
6. Парични потоци от положителни и отрицателни валутни курсови разлики						
7. Други парични потоци от финансова дейност						
Всичко парични потоци от финансова дейност (В)			8			-8
Г. Изменение на паричните средства през периода (А+Б+В)	9	51	-42			42
Д. Парични средства в началото на периода						42
Е. Парични средства в края на периода						0
Дата:..... Съставител: Г. Маджарова.....						
Заверил: Ф. Колев.....						
Ръководител: Кр. Михайлов.....						



О Т Ч Е Т ЗА СОБСТВЕНИЯ КАПИТАЛ към 31.12.2007 г.

(хил. лв.)

Показатели	Основен капитал	Премии от емисия	РЕЗЕРВИ				финансов резултат		Резерв собствен капитал
			Резерв от последващи оценки на активи и пасиви	Целеви резерви			Печалба	Загуба	
			Общи	Специални злирани	Други				
Салдо в началото на отчетния период	20				118	2774	-700		2212
1. Изменения за сметка на собствениците, в т. ч.									
4. - увеличение									2
- намаление									-44
2. Финансов резултат за текущия период									
3. Разпределения на печалбата в т. ч. за дивиденди									
4. Покриване на загуба									
5. Последващи оценки на дълготрайни материални активи, в т. ч.									
- увеличение									
- намаления									
6. Последващи оценки на финансови активи и инструменти, в т. ч.									
- увеличение									
- намаления									
7. Промени в счетоводната политика, грешки и други									
8. Други изменения в собствения капитал	18				118	2774	-744		2166
Салдо към края на отчетния период									
9. Промени от преводи на годишни финансови отчети на предприятия в чужбина									
10. Промени от преизчисляване на финансови отчети при сурххификация									
Преизчислен собствен капитал към края на отчетния период	18				118	2774	-744		2166



0156
Гара Алджинтров
Корпоративен одитор